



Arbeidstilsynet

Arbeidsulykker, meldinger om kritikkverdige forhold og meldinger om arbeidsrelatert sykdom

FREMDRIFT

Rapporteringsperiode: 1. januar 2026–31. mars 2026

Datauttrekk: 7. april 2026

Neste oppdatering: Juli 2026



Innhold

Innledning	2
Arbeidsulykker	3
Beskrivelse.....	3
Sentrale nøkkeltall	3
Ulykkestype	4
Næring.....	4
Sted	5
Tilsyn etter arbeidsulykker.....	6
Meldinger om kritikkverdige forhold.....	7
Beskrivelse.....	7
Sentrale nøkkeltall	7
Tema i meldingen	9
Næring.....	9
Sted	10
Tilsyn etter melding om kritikkverdige forhold.....	11
Meldinger om arbeidsrelatert sykdom	12
Beskrivelse.....	12
Sentrale nøkkeltall	12
Diagnose	13
Næring.....	14
Sted	14
Tilsyn etter melding om arbeidsrelatert sykdom.....	15

Innledning

I denne fremdriftsrapporten ser vi nærmere på følgende varsel og meldinger som Arbeidstilsynet mottar:

- Varsel om arbeidsulykker
- Meldinger om kritikkverdige forhold
- Meldinger om arbeidsrelatert sykdom

For alle mottatte varsel og meldinger om arbeidsulykker, kritikkverdige forhold og arbeidsrelatert sykdom Arbeidstilsynet mottar, oppretter vi en sak i vårt saksbehandlingssystem. Vi registrerer de opplysningene vi mottar gjennom varselet eller meldingen, og vi innhenter ytterligere opplysninger dersom det er behov for mer informasjon. Informasjonen vi får gjennom saksbehandling av varsel og meldinger, gir oss viktig informasjon om arbeidsmiljøtilstanden ute i virksomhetene, som igjen er et viktig kunnskapsunderlag for Arbeidstilsynets risikobaserte innsats.

I alle sakene gjør vi en vurdering av om det er behov for å følge opp de involverte virksomhetene med tilsyn. Hvor alvorlig tilfellet er, og hvilket forebyggingspotensial vi ser, er sentrale kriterier i vurderingen av behovet for oppfølging. Dersom vi velger å følge opp med tilsyn, vil vi innhente ytterligere informasjon fra virksomhetene, gjøre vurderinger av om det foreligger brudd på regelverket og eventuelt varsle og vedta reaksjoner for at virksomhetene skal rette opp i bruddene.

Et viktig forbehold ved statistikken som presenteres i denne rapporten, er at den kun gir en beskrivelse av de varsler og meldinger som er sendt til Arbeidstilsynet. Vi vet imidlertid at det er betydelig underrapportering til Arbeidstilsynet, og tallene må derfor ikke leses som en tallfesting av det reelle omfanget av arbeidsulykker, kritikkverdige forhold eller arbeidsrelatert sykdom i det norske arbeidslivet. Statistisk Sentralbyrå (SSB) fører den offisielle statistikken over arbeidsulykker, basert på arbeidsgivers rapportering av yrkesskader til NAV (iht. folketrygdløven). Mer statistikk om arbeidsskadedødsfall og arbeidsrelatert sykdom som er varslet til Arbeidstilsynet, er tilgjengelig på våre nettsider, [Statistikk \(arbeidstilsynet.no\)](https://www.arbeidstilsynet.no).

Arbeidsulykker

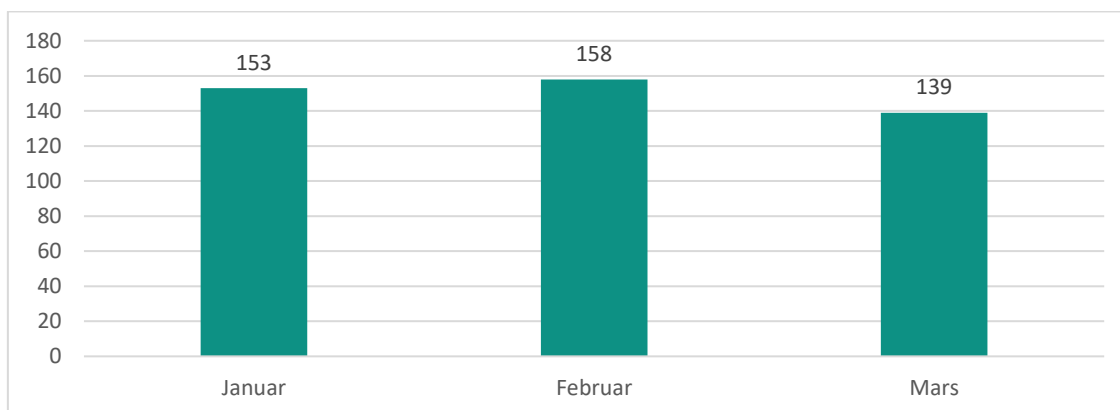
Beskrivelse

Arbeidsulykker representerer et betydelig samfunnsproblem, og har store konsekvenser både for den som rammes, for den enkelte virksomhet og for samfunnet som helhet. Med arbeidsulykke menes en plutselig eller uventet ytre påkjenning eller belastning som skadelidte har vært utsatt for i forbindelse med arbeidet. Med arbeidsskadedødsfall menes en arbeidsskade som fører til at den skadede dør av skaden innen ett år etter at ulykken skjedde.

Arbeidsgiver har iht. arbeidsmiljøloven §5-2 plikt til snarest mulig å varsle Arbeidstilsynet og nærmeste politimyndighet om alvorlig personskade eller dødsfall som skjer i forbindelse med arbeid i det landbaserte arbeidslivet. Vi vet imidlertid at vi ikke får varsel om alle arbeidsulykker som skal meldes iht. arbeidsmiljøloven. Statistikken som presenteres i denne Fremdriftsrapporten gir derfor kun et bilde på antall ulykker meldt til Arbeidstilsynet, og ikke det reelle antallet ulykker som har inntruffet i det landbaserte arbeidslivet. Merk også at den presenterte statistikken reflekterer kunnskapen om ulykkene til enhver tid, og vil bli oppdatert i tråd med løpende vurderinger og saksbehandling. Det er Statistisk Sentralbyrå (SSB) som fører den offisielle statistikken over arbeidsulykker, basert på arbeidsgivers rapportering av yrkesskader til NAV (iht. folketrygdloven). Arbeidstilsynet fører den offisielle statistikken over arbeidsskadedødsfall i det landbaserte arbeidslivet, se arbeidstilsynet.no for mer informasjon.

Sentrale nøkkeltall

Arbeidstilsynet har mottatt varsel om 450 arbeidsrelaterte ulykker som har inntruffet i perioden 1. januar–31. mars 2026. Vi har registrert 7 arbeidsskadedødsfall så langt i år. Figur 1 viser hvordan de varslede ulykkene fordeler seg per måned så langt i år.



Figur 1: Antall varslede arbeidsulykker, fordelt per måned, 2026.

Så langt i 2026 er Arbeidstilsynet varslet om 137 færre arbeidsulykker enn på samme tid i 2025. Totalt mottok vi varsel om i underkant av 2 200 arbeidsulykker i 2025, som er på samme nivå som snittet for siste femårsperiode på 2 250 varslede arbeidsulykker per år.

Ulykkestype

Arbeidstilsynet registrerer ulykkestype for alle ulykker vi mottar varsel om. Tabell 1 gir en oversikt over fordeling per ulykkestype for alle arbeidsulykker varslet til Arbeidstilsynet så langt i år. Vi har så langt i år mottatt flest varsler om fallulykker, etterfulgt av ulykker av typen klemt/fanget og støt/treff av gjenstand.

Tabell 1: Varslede arbeidsulykker og arbeidsskadedødsfall, fordelt per ulykkestype, 2026.

Ulykkestype	Antall ulykker	Antall arbeidsskadedødsfall
Fall	127	2
Klemt/fanget	62	1
Støt/treff av gjenstand	60	
Annet	39	
Stukket/kuttet av skarp/spiss gjenstand	34	
Elektrisk spenning	27	
Påført voldsskade	23	
Sammenstøt/påkjørsel	21	2
Eksplosjon, sprenging, brann	17	2
Annet - trafikkulykke	11	
Kjemikalier	10	
Velt	9	
Trusler om vold	6	
Høy/lav temperatur	4	
Totalsum	450	7

Næring

Arbeidstilsynet registrerer involverte virksomheter for de ulykkene vi mottar varsel om. Tabell 2 gir en oversikt over hvordan arbeidsulykkene og arbeidsskadedødsfallene fordeler seg per næring så langt i år. Det kan være flere virksomheter involvert i én ulykke, og statistikken i tabellen tar utgangspunkt i hvilken næring arbeidsgiver til den skadde er registrert i.

Tabell 2: Varslede arbeidsulykker og arbeidsskadedødsfall, fordelt per arbeidsgivers næring, 2026.

Næring (arbeidsgivers næring)	Antall ulykker	Antall arbeidsskadedødsfall
F Bygge- og anleggsvirksomhet	99	3
C Industri	66	
H Transport og lagring	42	
G Varehandel	35	
R Helse- og sosialtjenester	28	
P Offentlig administrasjon og forsvar, og trygdeordninger underlagt offentlig forvaltning	25	2
Q Undervisning	21	
A Jordbruk, skogbruk og fiske	20	
O Forretningsmessig tjenesteyting	20	1
T Annen tjenesteyting	11	
E Vannforsyning, avløps-, renovasjons- og oppryddingsvirksomhet	9	
I Overnattings- og serveringsvirksomhet	9	
B Bergverksdrift og utvinning	8	
S Kulturell virksomhet, idrett og fritidsaktiviteter	7	1
N Faglig, vitenskapelig og teknisk tjenesteyting	7	
M Eiendomsvirksomhet	7	
U Lønnet arbeid i private husholdninger og annen vareproduksjon og tjenesteyting i private husholdninger til eget bruk	2	
D Forsyning av elektrisitet, gass, damp og kjøleluft	2	
Ikke utfyllt	32	
Totalsum	450	7

Så langt i år, er klart flest arbeidsulykker varslet i næringene bygge- og anleggsvirksomhet og industri. Om lag 40 prosent av de varslede ulykkene er registrert i disse to næringene. Flest arbeidsskadedødsfall så langt i år er registrert i bygge- og anleggsvirksomhet.

Sted

Arbeidstilsynet registrerer ulykkessted for alle arbeidsulykkene som varsles. Tabell 3 gir en oversikt over hvordan de varslede arbeidsulykkene og arbeidsskadedødsfallene fordeler seg per fylke så langt i år. Så langt i år har flest varslede arbeidsulykker inntruffet i fylkene Akershus, Vestland og Oslo

Tabell 3: Varslede arbeidsulykker og arbeidsskadedødsfall, fordelt per fylke, 2026.

Ulykkessted (fylke)	Antall ulykker	Antall arbeidsskadedødsfall
Akershus	61	2
Vestland	51	1
Oslo	48	1
Rogaland	36	
Trøndelag	32	2
Nordland	32	
Innlandet	31	
Østfold	25	
Møre og Romsdal	25	
Agder	24	1
Vestfold	21	
Telemark	19	
Buskerud	17	
Troms	16	
Finnmark	10	
Utland	1	
Ikke utfyllt	1	
Totalsum	450	7

Tilsyn etter arbeidsulykker

Hvor stor andel av ulykkene som følges opp med tilsyn er blant annet avhengig av alvorlighetsgraden i ulykken og hvilket forebyggingspotensial vi ser hos virksomheten. Som hovedregel skal alle arbeidsskadedødsfall følges opp med tilsyn. Så langt i 2026 har Arbeidstilsynet vurdert at 28 prosent av de varslede arbeidsulykkene skal følges opp.

Vi har foreløpig gjennomført 64 tilsyn med arbeidsulykker i 2026. Noen av disse tilsynene er knyttet til arbeidsulykker inntruffet i 2025, men der tilsynet har blitt gjennomført først i 2026. Vi har avdekket ett eller flere brudd i 55 prosent av tilsynene, og fulgt opp bruddene med minst én reaksjon i 52 prosent av tilsynene. Flest tilsyn er gjennomført i næringene industri og bygge- og anleggsvirksomhet.

Hva Arbeidstilsynet kontrollerer i tilsyn etter arbeidsulykker, er tilpasset både type ulykke og egenskaper ved virksomheten. Vi vektlegger imidlertid å kontrollere virksomhetenes systematiske arbeidsmiljøarbeid, og har klart oftest kontrollert forhold knyttet til kartlegging, risikovurdering og tiltak, etterfulgt av bedriftshelsetjeneste, informasjon og opplæring og maskiner og annet arbeidsutstyr. Blant disse temaene har vi avdekket oftest brudd på maskiner og arbeidsutstyr og

kartlegging, risikovurdering og tiltak, med brudd i henholdsvis 45 prosent og 44 prosent av tilsynene så langt i år.

Vi har så langt i år valgt å følge opp bruddene med å gi ett eller flere vedtak om pålegg i 14 tilsyn med arbeidsulykker. Flest pålegg er knyttet til brudd på kartlegging, risikovurdering og tiltak. Vi har vedtatt stans ved overhengende fare for liv og helse i 1 tilsyn, knyttet til brudd på bygnings- og utstyrsmessige forhold.

Merk at tilsynene inngår i statistikken først når tilsynsrapporten er sendt til virksomheten, og antall tilsyn for den gitte perioden vil derfor øke etter hvert som flere tilsynsrapporter blir sendt. I en del tilsyn kan det også ta tid fra tilsynet blir gjennomført til reaksjoner blir vedtatt, spesielt når det gjelder overtredelsesgebyr. Behov for flere reaksjoner vurderes derfor fortløpende.

Meldinger om kritikkverdige forhold

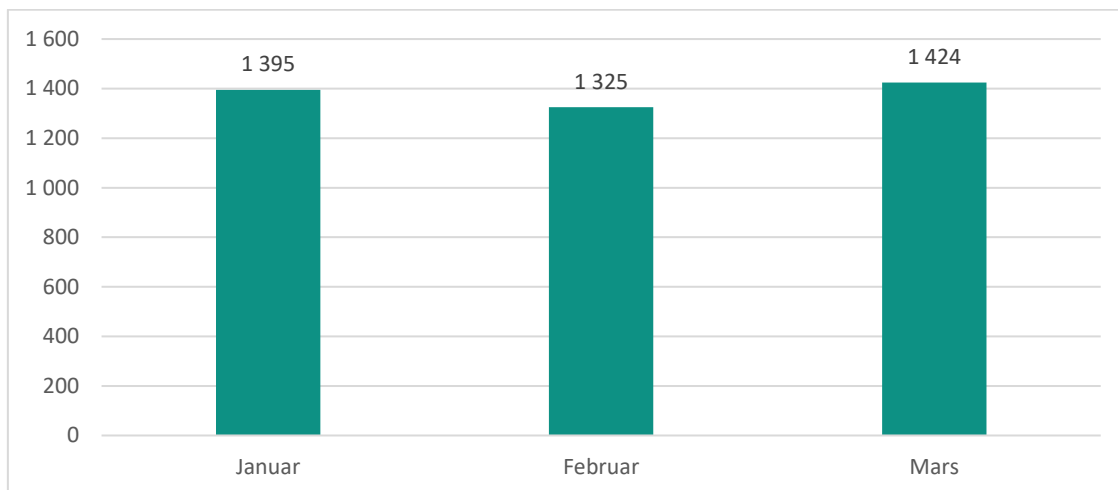
Beskrivelse

Med kritikkverdige forhold menes forhold som er i strid med lover og regler, skriftlige etiske retningslinjer i en virksomhet eller etiske normer som det er bred tilslutning til i samfunnet.

Arbeidstilsynet kan varsles om saker og forhold som melder mener er kritikkverdige, både på egen og andres arbeidsplass. Arbeidstilsynet registrerer alle meldinger om kritikkverdige forhold vi mottar og vurderer eventuell oppfølging av saken. Når en arbeidstaker melder ifra om et kritikkverdig forhold på egen arbeidsplass, kalles det varsling, etter arbeidsmiljøloven § 2A. Forståelsen av hva som er kritikkverdige forhold, favner bredt. Arbeidsmiljøloven § 2 A-1 (2) gir blant annet disse eksemplene på kritikkverdige forhold: fare for liv eller helse, uforsvarlig arbeidsmiljø og fare for klima eller miljø.

Sentrale nøkkeltall

I perioden 1. januar–31. mars 2026 har Arbeidstilsynet mottatt 4 144 meldinger om kritikkverdige forhold. Figur 2 viser hvordan meldingene fordeler seg per måned så langt i år.



Figur 2: Antall mottatte meldinger om kritikkverdige forhold, fordelt per måned, 2026.

Arbeidstilsynet har samlet sett mottatt omtrent 650 flere meldinger om kritikkverdige forhold så langt i 2026, sammenlignet med på samme tidspunkt i 2025.

Gjennomsnittlig siste hele femårsperiode har Arbeidstilsynet mottatt omtrent 12 100 meldinger per år, og antallet ser ut til å ha økt etter at vi innførte ny løsning for mottak av meldinger om kritikkverdige forhold høsten 2021. I 2024 mottok Arbeidstilsynet omtrent 13 200 meldinger og i 2025 15 800 meldinger.

Vi registrerer melderens rolle for alle meldingene om kritikkverdige forhold vi mottar. Tabell 4 viser hvordan meldingene fordeler seg per rolle. Ansatte eller tidligere ansatte i virksomhetene står samlet for over 60 prosent av de mottatte meldingene.

Tabell 4: Meldinger om kritikkverdige forhold, fordelt per melderens rolle, 2026.

Melderens rolle	Antall meldinger
Ansatt	2 044
Annen	1 106
Tidligere ansatt i virksomheten	471
Representerer en offentlig myndighet	129
Tillitsvalgt	112
Regionalt verneombud	98
Verneombud	83
Fagforening	51
Arbeidsgiver	26
Bedriftshelsetjenesten	24
Totalsum	4 144

Omtrent en fjerdedel av melderne er registrert med rollen «Annen». Dette kan være en melder som ikke ønsker å oppgi rollen sin eller ønsker å være anonym. Det kan også være varsel fra eksempelvis familiemedlemmer eller venner eller andre tredjeparter til

forholdet det meldes fra om, for eksempel forbipasserende eller byggebransjens uropatrolje.

Tema i meldingen

Alle meldinger om kritikkverdige forhold som Arbeidstilsynet mottar, knyttes opp mot ett eller flere tema basert på innholdet i meldingen. Tabell 5 gir en oversikt over de ti temaene vi har mottatt flest meldinger om så langt i 2026.

Tabell 5: Meldinger om kritikkverdige forhold, vist ved oftest registrerte tema, 2026. Én melding kan dekke flere temaer.

Tema	Antall meldinger
Varsling	871
Uheldige belastninger	781
Arbeidstidsordninger	761
Arbeidsavtaler	754
Tilrettelegging og ledelse	620
Lønnssystemer	541
Allmenngjorte lønns- og arbeidsvilkår	475
Kartlegging, risikovurdering og tiltak	418
Bygnings- og utstyrmessige forhold	413
Arbeidsgivers ansvar for organisering av arbeidet	362

Som vi ser av tabellen, mottar Arbeidstilsynet flest meldinger om kritikkverdige forhold som omhandler varsling, uheldige belastninger, arbeidstidsordninger og arbeidsavtaler.

Arbeidstilsynet mottar også hvert år et betydelig antall meldinger om kritikkverdige forhold, der forholdet enten er utenfor vårt myndighetsområde, eller det gjelder privatrettslige forhold. Arbeidstilsynet har ingen myndighet overfor virksomheter i slike saker, men vi kan gi både melder og virksomhet generell veiledning om regelverket. Så langt i år omhandler 9 prosent av de mottatte meldingene tema som er utenfor vårt myndighetsområde, og 8 prosent gjelder privatrettslige forhold.

Næring

Arbeidstilsynet registrerer involvert virksomhet for de meldingene om kritikkverdige forhold som vi mottar. Tabell 6 gir en oversikt over hvordan meldingene om kritikkverdige forhold fordeler seg per næring så langt i år.

Flest meldinger om kritikkverdige forhold er knyttet til virksomheter registrert i næringene overnattings- og serveringsvirksomhet, bygge- og anleggsvirksomhet og varehandel. Merk at én melding kan omfatte flere næringer.

Tabell 6: Meldinger om kritikkverdige forhold, fordelt per næring, 2026. Én melding kan omfatte flere næringer.

Næring	Antall meldinger
I Overnattings- og serveringsvirksomhet	542
F Bygge- og anleggsvirksomhet	521
G Varehandel	470
O Forretningsmessig tjenesteyting	415
R Helse- og sosialtjenester	373
H Transport og lagring	278
C Industri	274
Q Undervisning	213
P Offentlig administrasjon og forsvar, og trygdeordninger underlagt offentlig forvaltning	148
T Annen tjenesteyting	141
N Faglig, vitenskapelig og teknisk tjenesteyting	125
S Kulturell virksomhet, idrett og fritidsaktiviteter	122
M Eiendomsvirksomhet	82
A Jordbruk, skogbruk og fiske	59
E Vannforsyning, avløps-, renovasjons- og oppryddingsvirksomhet	45
K Telekommunikasjon, dataprogrammering, konsulentvirksomhet, datainfrastruktur og andre tjenester tilknyttet informasjonsteknologi	36
B Bergverksdrift og utvinning	32
J Utgivelse, kringkasting, innholdsproduksjon og distribusjonsvirksomhet	16
U Lønnet arbeid i private husholdninger og annen vareproduksjon og tjenesteyting i private husholdninger til eget bruk	9
L Finansiell tjenesteyting	8
D Forsyning av elektrisitet, gass, damp og kjøleluft	2
V Aktiviteter i internasjonale organisasjoner og organer	1
Ikke utfylt	310
Totalsum	4 144

Sted

Arbeidstilsynet registrerer sted for hvor forholdet inntraff for de meldingene om kritikkverdige forhold som vi mottar. Tabell 7 gir en oversikt over hvordan meldingene om kritikkverdige forhold fordeler seg per fylke så langt i år. Flest meldinger er registrert i Oslo og Akershus.

Tabell 7: Meldinger om kritikkverdige forhold, fordelt per fylke, 2026.

Fylke	Antall meldinger
Oslo	673
Akershus	556
Vestland	487
Rogaland	353
Trøndelag	285
Buskerud	197
Nordland	196
Innlandet	183
Troms	168
Agder	162
Møre og Romsdal	158
Vestfold	153
Østfold	152
Finnmark	126
Telemark	91
Ikke utfylt / andre	204
Totalsum	4 144

Tilsyn etter melding om kritikkverdige forhold

Hvor stor andel av meldingene om kritikkverdige forhold som følges opp med tilsyn er blant annet avhengig av alvorlighetsgraden i meldingen. I henhold til Arbeidstilsynets rutiner skal meldinger som omhandler akutt fare for personer behandles først, det inkluderer meldinger om arbeid i høyden, asbest, eller annen akutt fare for liv og helse. Så langt i 2026 har Arbeidstilsynet vurdert at 5 prosent av de mottatte meldingene skal følges opp med tilsyns- eller veiledningssak.

Vi har foreløpig gjennomført 216 tilsyn etter meldinger om kritikkverdige forhold i 2026. Dette utgjør 7 prosent av det totale antallet gjennomførte tilsyn så langt i år. Noen av disse tilsynene vil være knyttet til meldinger om kritikkverdige forhold mottatt i 2025, men der tilsynet har blitt gjennomført først i 2026.

Vi har avdekket ett eller flere brudd i 76 prosent av tilsynene etter meldinger om kritikkverdige forhold, og fulgt opp bruddene med minst én reaksjon i 72 prosent av tilsynene. Flest tilsyn er gjennomført i bygge- og anleggsvirksomhet, etterfulgt av overnattings- og serveringsvirksomhet og varehandel.

Hva Arbeidstilsynet kontrollerer i tilsyn etter meldinger om kritikkverdige forhold, er avhengig av tematikken i meldingen og tilpasset egenskaper ved virksomheten som meldingen omhandler. Vi har oftest kontrollert forhold knyttet til systematisk arbeidsmiljøarbeid og organisatoriske arbeidsbetingelser. Blant de forholdene vi kontrollerer oftest, avdekker vi hyppigst brudd på kartlegging, risikovurdering og tiltak,

arbeidstidsordninger og bedriftshelsetjeneste, med brudd i henholdsvis 61 prosent, 60 prosent og 58 prosent av tilsynene.

Vi har så langt i år valgt å følge opp bruddene med å gi ett eller flere vedtak om pålegg i 97 tilsyn etter melding om kritikkverdige forhold. Vi har vedtatt tvangsmulkt som pressmiddel i 1 tilsyn. Stans ved overhengende fare for liv og helse er vedtatt i 9 tilsyn, i stor grad knyttet til farlig arbeid i høyden.

Merk at tilsynene inngår i statistikken først når tilsynsrapporten er sendt til virksomheten, og antall tilsyn for den gitte perioden vil derfor øke etter hvert som flere tilsynsrapporter blir sendt. I en del tilsyn kan det også ta tid fra tilsynet blir gjennomført til reaksjoner blir vedtatt, spesielt når det gjelder overtredelsesgebyr. Behov for flere reaksjoner vurderes derfor fortløpende.

Meldinger om arbeidsrelatert sykdom

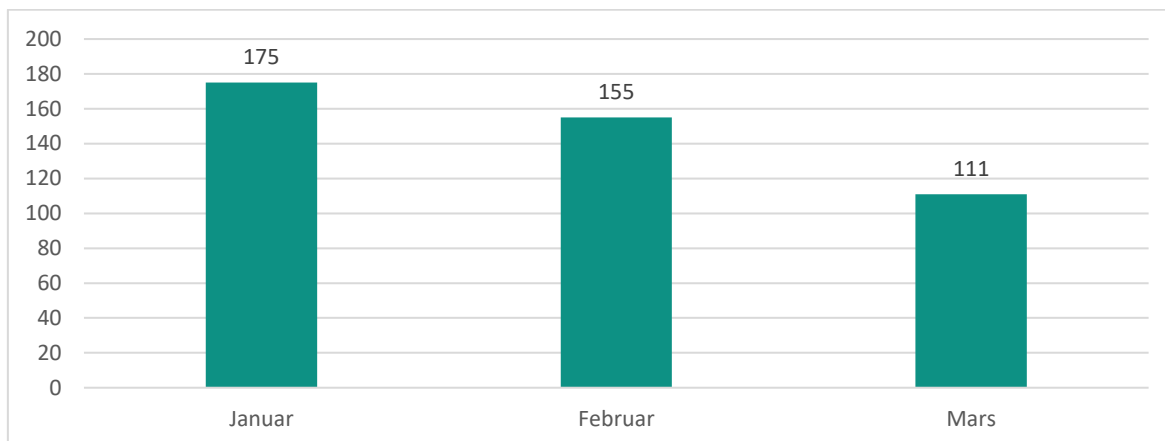
Beskrivelse

Med arbeidsrelatert sykdom menes sykdom som legen antar skyldes arbeidstakers arbeidssituasjon. Arbeidstilsynet mottar meldinger fra leger om arbeidsrelatert sykdom i det landbaserte arbeidslivet i Norge. Arbeidsmiljølovens §5-3 pålegger alle leger å melde enhver sykdom som de antar skyldes arbeidet. Hensikten er at leger skal melde på mistanke om årsakssammenheng. Meldingen innebærer ikke at det er tatt endelig stilling til årsakssammenhengen og krever ingen fullstendig forhåndsutredning.

I dette kapitlet ser vi nærmere på de meldingene om arbeidsrelatert sykdom som Arbeidstilsynet har mottatt så langt i 2026. Vi erfarer at det er en underrapportering av arbeidsrelatert sykdom, og tall over meldinger om arbeidsrelatert sykdom kan derfor ikke brukes til å anslå omfanget av arbeidsrelatert sykdom i Norge.

Sentrale nøkkeltall

I perioden 1. januar–31. mars 2026 har Arbeidstilsynet mottatt 441 meldinger om arbeidsrelatert sykdom. Figur 3 viser hvordan meldingene fordeler seg per måned så langt i år.



Figur 3: Antall meldinger om arbeidsrelatert sykdom, fordelt per måned, 2026.

Arbeidstilsynet har samlet sett mottatt omtrent 100 færre meldinger om arbeidsrelatert sykdom så langt i 2026, sammenlignet med samme tidspunkt i 2025. I 2025 mottok Arbeidstilsynet i underkant av 2 100 meldinger om arbeidsrelatert sykdom, mens årlig gjennomsnitt for siste hele femårsperiode er omtrent 1 900 meldinger per år.

Diagnose

Tabell 8 gir en oversikt over hvordan meldingene om arbeidsrelatert sykdom fordeler seg per diagnose så langt i år. Alle diagnoser med under fem meldinger er slått sammen i kategorien «Andre diagnoser / Ikke utfylt». Som vi ser av tabellen mottar Arbeidstilsynet flest meldinger om støyskader knyttet til sykdommer i øre og ørebensknute, med 40 prosent av meldingene så langt i år.

Tabell 8: Antall og andel meldinger om arbeidsrelatert sykdom, fordelt per diagnose, 2026. Alle diagnoser med færre enn fem meldinger inngår i kategorien «Andre diagnoser / Ikke utfylt».

Diagnose	Antall meldinger
H60-H95 Sykdommer i øre og ørebensknute	176
J00-J99 Sykdommer i åndedrettssystemet	52
M00-M99 Sykdommer i muskel-skjelettsystemet og bindevev	50
L00-L99 Sykdommer i hud og underhud	38
R00-R99 Symptomer, tegn, unormale kliniske funn og laboratoriefunn, ikke klassifisert annet sted	32
G00-G99 Sykdommer i nervesystemet	25
S00-T98 Skader, forgiftninger og visse andre konsekvenser av ytre årsaker	22
F00-F99 Psykiske lidelser og atferdsforstyrrelser	19
C00-D48 Svulster	13
I00-I99 Sykdommer i sirkulasjonssystemet	10
Andre diagnoser / Ikke utfylt	4
Totalsum	441

Næring

Tabell 9 gir en oversikt over hvordan meldingene om arbeidsrelatert sykdom fordeler seg per næring så langt i år. Alle næringer med under fem meldinger er slått sammen i kategorien «Andre næringer / Ikke utfyllt».

Som vi ser av tabellen, har Arbeidstilsynet så langt i år mottatt flest meldinger om arbeidsrelatert sykdom innen næringene industri og bygge- og anleggsvirksomhet.

Tabell 9: Antall og andel meldinger om arbeidsrelatert sykdom, fordelt per næring, 2026. Alle næringer med færre enn fem meldinger inngår i kategorien «Andre næringer / Ikke utfyllt».

Næring	Antall meldinger
C Industri	123
F Bygge- og anleggsvirksomhet	110
R Helse- og sosialtjenester	31
B Bergverksdrift og utvinning	24
T Annen tjenesteyting	22
G Varehandel	21
A Jordbruk, skogbruk og fiske	19
Q Undervisning	17
P Offentlig administrasjon og forsvar, og trygdeordninger underlagt offentlig forvaltning	16
E Vannforsyning, avløps-, renovasjons- og oppryddingsvirksomhet	10
N Faglig, vitenskapelig og teknisk tjenesteyting	9
O Forretningsmessig tjenesteyting	8
H Transport og lagring	8
S Kulturell virksomhet, idrett og fritidsaktiviteter	7
D Forsyning av elektrisitet, gass, damp og kjøleluft	6
I Overnattings- og serveringsvirksomhet	5
Andre næringer / Ikke utfyllt	5
Totalsum	441

Sted

Arbeidstilsynet registrerer sted, det vil si adresse for involvert virksomhet, for alle meldinger om arbeidsrelatert sykdom som vi mottar. Tabell 10 gir en oversikt over hvordan meldingene om arbeidsrelatert sykdom fordeler seg per fylke så langt i år. Alle fylker med under fem meldinger er slått sammen i kategorien «Andre fylker / Ikke utfyllt».

Som vi ser av tabellen, har Arbeidstilsynet så langt i år mottatt flest meldinger om arbeidsrelatert sykdom i Rogaland, etterfulgt av Vestland, Oslo og Trøndelag.

Tabell 10: Antall og andel meldinger om arbeidsrelatert sykdom, fordelt per fylke, 2026. Alle fylker med færre enn fem meldinger inngår i kategorien «Andre fylker / Ikke utfylt».

Fylke	Antall meldinger
Rogaland	59
Vestland	47
Oslo	47
Trøndelag	44
Akershus	42
Møre og Romsdal	40
Østfold	37
Vestfold	20
Innlandet	19
Troms	18
Finnmark	16
Telemark	15
Buskerud	15
Nordland	13
Agder	9
Totalsum	441

Tilsyn etter melding om arbeidsrelatert sykdom

Hvor stor andel av meldingene om arbeidsrelatert sykdom som følges opp med tilsyn er blant annet avhengig av alvorlighetsgrad, om det er pågående eksponering i virksomheten, og forebyggingspotensial for den enkelte pasient eller andre arbeidstakere. Så langt i 2026 har Arbeidstilsynet vurdert at 9 prosent av meldingene om arbeidsrelatert sykdom skal følges opp med tilsyns- eller veiledningssak.

Vi har foreløpig gjennomført 35 tilsyn som oppfølging av sykdomsmeldinger i 2026. Noen av disse tilsynene vil være knyttet til meldinger om arbeidsrelatert sykdom mottatt i 2025, men der tilsynet har blitt gjennomført først i 2026. Vi har avdekket ett eller flere brudd i 89 prosent av tilsynene, og fulgt opp bruddene med minst én reaksjon i 83 prosent av tilsynene. Flest tilsyn er gjennomført i næringene industri og bygge- og anleggsvirksomhet.

Hva Arbeidstilsynet kontrollerer i tilsyn etter meldinger om arbeidsrelatert sykdom, er avhengig av sykdomstilfellet og tilpasset egenskaper ved virksomheten. Vi vektlegger imidlertid å kontrollere det systematiske arbeidsmiljøarbeidet i tilsyn etter meldinger om arbeidsrelatert sykdom, og har oftest kontrollert forhold knyttet til verneombud og tillitsvalgte medvirkning, bedriftshelsetjeneste, arbeidsmiljøopplæring for ledere og tillitsvalgte og kartlegging, risikovurdering og tiltak. Blant disse temaene har vi oftest avdekket brudd på forhold knyttet til bedriftshelsetjeneste og kartlegging, risikovurdering og tiltak, med brudd i henholdsvis 68 prosent og 52 prosent av tilsynene så langt i år.

Vi har så langt i år valgt å følge opp bruddene med å gi ett eller flere vedtak om pålegg i 14 tilsyn etter melding om arbeidsrelatert sykdom. Andre reaksjonsformer er foreløpig ikke benyttet i disse tilsynene. Merk at tilsynene inngår i statistikken først når tilsynsrapporten er sendt til virksomheten, og antall tilsyn for den gitte perioden vil derfor øke etter hvert som flere tilsynsrapporter blir sendt. I en del tilsyn kan det også ta tid fra tilsynet blir gjennomført til reaksjoner blir vedtatt, spesielt når det gjelder overtredelsesgebyr. Behov for flere reaksjoner vurderes derfor fortløpende.



Arbeidstilsynet

Tittel:

Arbeidsulykker, meldinger om kritikkverdige forhold og meldinger om arbeidsrelatert sykdom

Ansvarlig redaktør:

Marius Sjøberg

Redaktør:

Ingrid Stette Haarberg

Redaksjonen for øvrig:

Lauren Celeste Burger, Robert Ekle, Cecilie Åldstedt Nyrønning, Linn Elise Lurås Solberg og Morten Støver

Utgitt:

April 2026

Postadresse:

Arbeidstilsynet
Postboks 4720 Torgarden
7468 Trondheim

Sentralbord:

73 19 97 00

ISBN:

978-82-94086-40-5

arbeidstilsynet.no